



Grenville•sur•la•Rouge

PRÉVISIONS  
BUDGÉTAIRES  
2024  
*BUDGETARY  
PROJECTIONS*

---

MUNICIPALITÉ DE  
GRENVILLE-SUR-LA-ROUGE

Présenté le mardi 12 décembre 2023 – Presented on Tuesday December 12th, 2023

# Investir pour les citoyens Dans une perspective d'avenir

*Invest for the citizens  
Getting ready for the future*

---

## Mise en garde

Les données et informations dans le présent document se veulent les plus précises possible.

Toutefois, les informations au budget final sont celles qui ont préséance.

## *Warning*

*Data and information included in this document are accurate as possible.*

*Nonetheless, the information as per the final budget have precedence.*



# PRINCIPAUX DÉFIS

## MAIN CHALLENGES

TERRITORIALES	INTERNES	TERRITORIAL	INTERNAL
Poursuivre le rattrapage des investissements dans les infrastructures municipales	Améliorer le contrôle interne	Continue the catch-up on municipal infrastructures' investment	Improve internal control
Attirer et retenir une offre de services commerciaux diversifiée	Bonifier les canaux de communications internes et externes	Attract and retain a diversified commercial service offering	Improve internal and external communications
Attirer et retenir du personnel qualifié dû à la proximité des grands centres	Soutenir et consolider le développement des compétences de la main-d'œuvre	Attract and retain qualified personnel due to proximity to major centers	Support and consolidate the development of workforce skills

# NOTRE APPROCHE

## *OUR APPROACH*

---

- Contrôle des dépenses et gestion rigoureuse
  - Amélioration de l'infrastructure routière
  - Mise à niveau et investissement dans les équipements des travaux publics
  - Aménagement des bâtiments, des parcs et des espaces verts
- *Cost control and wise management*
  - *Improvement of road infrastructure*
  - *Upgrading and investment in Public works equipment*
  - *Development of buildings, parks and green spaces*

# FAITS SAILLANTS

## *HIGHLIGHTS*

---

- Augmentation des coûts pour les matériaux et le carburant
  - Maintien de budgets élevés pour l'entretien et l'amélioration des routes
    - Obtention de subventions
    - Travaux en régie
  - Frais de financement à la hausse
- *Increase in the price of materials and fuel*
  - *Maintaining high budgets for road maintenance and improvement*
    - *Getting grants when possible*
    - *In house resources*
  - *Increase in financing costs*

# VARIATION DES TAXES FONCIÈRES

## *PROPERTY TAXES CHANGE*

---

	<b>IPC</b>	<b>4,1%</b>	<b>COLA</b>
Taxe foncière résidentielle de base		-1,51%	<i>Base residential tax</i>
Taxe foncière agricole/forestier		-1,51%	<i>Agricultural/forest tax</i>
Taxe foncière non-résidentiel		4,65%	<i>Non-residential tax</i>
Taxe foncière industrielle		4,71%	<i>Industrial tax</i>

Tableau de l'augmentation du taux de base du compte de taxes, excluant les taxes locales et les taxes de services

*Table of the base tax increase, excluding local taxes and service taxes*

# ÉVOLUTION DES QUOTES-PARTS ET DE LA DETTE

## *INFLATION OF RCM, SQ CONTRIBUTION AND DEBT*

	2021	2022	2023	2024	Variation
MRC / RCM Argenteuil	419 700 \$	453 789 \$	426 555 \$	461 625 \$	8,2%
Sûreté du Québec	360 000 \$	377 055 \$	394 760 \$	422 395 \$	7,0%
Service de la dette <i>Debt service (1)</i>	6 141 700 \$	6 496 700 \$	7 800 400 \$	7 288 800 \$	-6,6%

(1) : Excluant la dette subventionnée / *net debt*

Incluant les frais reportés / *including forwarded costs*



# SUBVENTIONS GRANTS

Description	Montant	2021	2022	2023	2024
Programme taxe d'accise – TECQ 2019-2023	1 648 595 \$	1 331 000 \$	317 595 \$		
PAERRL	650 000 \$			650 000 \$	
Aide financière MTQ – Ch. Kilmar	1 447 900 \$	245 600 \$	251 300 \$	257 200 \$	
Intérêt – Kilmar	84 290 \$			84 290 \$	
Rue Principale – Calumet FIMEAU	1 995 640 \$	1 995 640 \$			

# SUBVENTIONS GRANTS

Description	Montant	2021	2022	2023	2024
Programme d'aide au compostage domestique et communautaire	73 964 \$				73 964 \$
Programme d'aide à la voirie locale (PAVL)					
- Volet redressement	10 055 138 \$	1 724 754 \$	1 418 677 \$		6 911 707 \$
- Volet accélération	175 326 \$		175 326 \$		
- Volet amélioration	25 950 \$			25 950 \$	
<b>Total</b>	<b>16 155 000 \$</b>				

# SOMMAIRE DU BUDGET

## *BUDGET SUMMARY*

	BUDGET 2022	BUDGET 2023	BUDGET 2024	ÉCART 2023-2024 GAP	
REVENUS TOTAUX / TOTAL INCOME	6 840 000 \$	7 024 085 \$	7 774 455 \$	750 370 \$	10,68%
TOTAL DES CHARGES / TOTAL CHARGES	6 382 340 \$	6 603 257 \$	7 288 775 \$	685 518 \$	10,38%
EXCÉDENT AVANT CONCIL./SURPLUS BEFORE CONCIL.			485 680 \$		
CONCILIATION À DES FINS FISCALES/CONCILIATION TAX			-485 680 \$		
EXCÉDENT (DÉFICIT) / SURPLUS (DEFICIT)			0 \$		

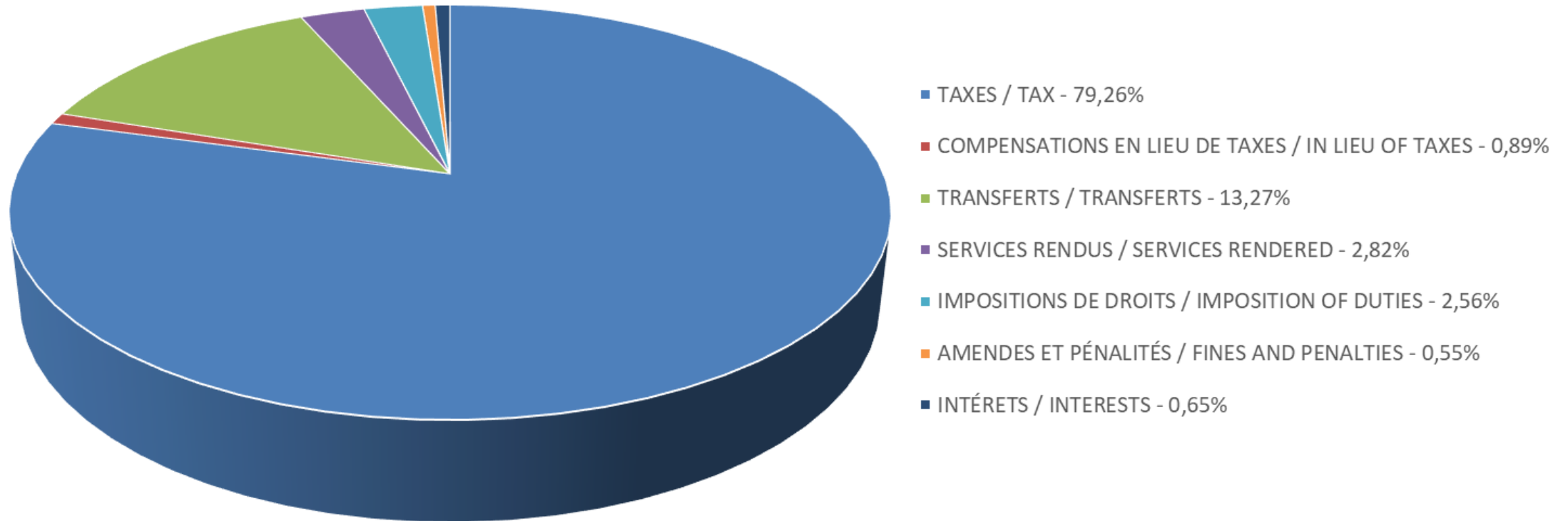
# REVENUS *INCOME*

	BUDGET 2022	BUDGET 2023	BUDGET 2024	ÉCART 2023-2024 GAP	
				\$	%
<b>REVENUS / INCOME</b>					
TAXES / TAX	5 209 945 \$	5 553 166 \$	6 161 655 \$	608 489 \$	10,96%
COMPENSATIONS EN LIEU DE TAXES / IN LIEU OF TAXES	69 435 \$	65 669 \$	68 980 \$	3 311 \$	5,04%
TRANSFERTS / TRANSFERTS	806 120 \$	919 225 \$	1 032 025 \$	112 800 \$	12,27%
SERVICES RENDUS / SERVICES RENDERED	218 500 \$	209 000 \$	219 000 \$	10 000 \$	4,78%
IMPOSITIONS DE DROITS / IMPOSITION OF DUTIES	255 400 \$	199 400 \$	199 400 \$	0 \$	0,00%
AMENDES ET PÉNALITÉS / FINES AND PENALTIES	28 100 \$	26 600 \$	43 100 \$	16 500 \$	62,03%
INTÉRÊTS / INTERESTS	52 500 \$	51 025 \$	50 295 \$	-730 \$	-1,43%
<b>REVENUS TOTAUX / TOTAL INCOME</b>	<b>6 840 000 \$</b>	<b>7 024 085 \$</b>	<b>7 774 455 \$</b>	<b>750 370 \$</b>	<b>10,68%</b>

# SOMMAIRE DES REVENUS

## *INCOME SUMMARY*

---





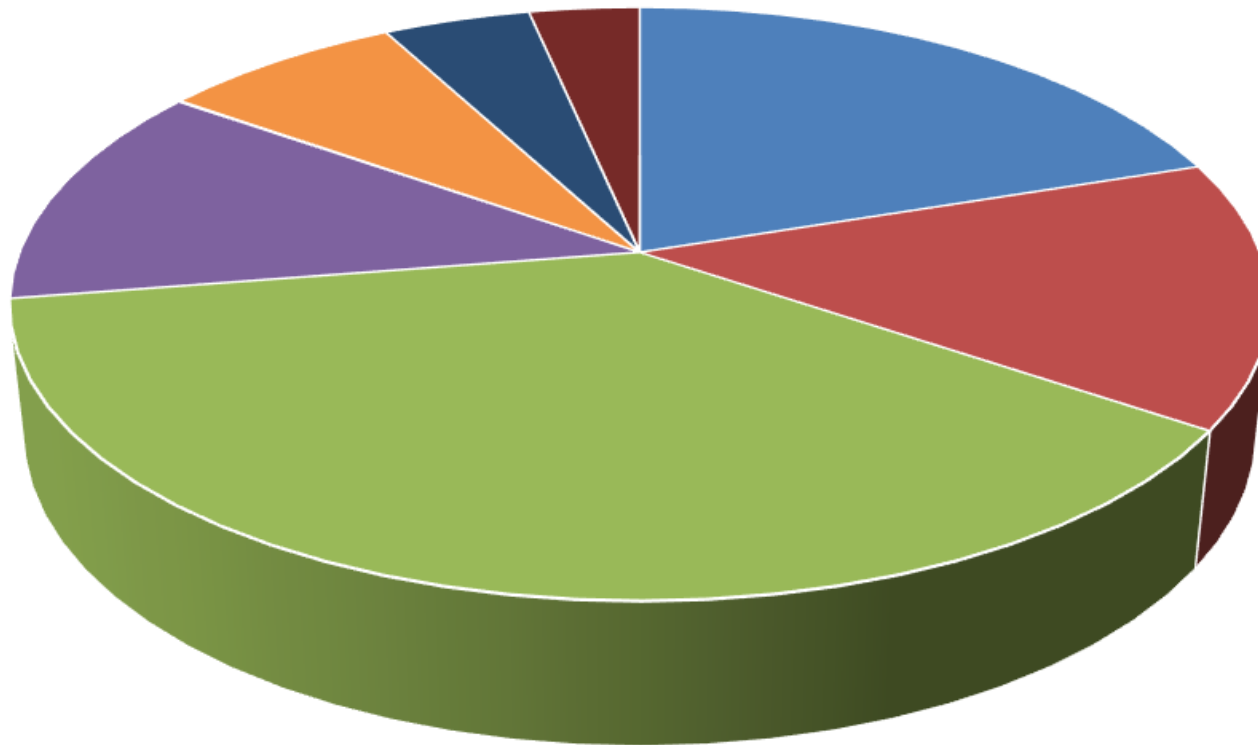
# DÉPENSES CHARGES

DÉPENSES/CHARGES	BUDGET 2022	BUDGET 2023	BUDGET 2024	ÉCART 2023-2024 GAP	
ADMINISTRATION GÉNÉRALE / GENERAL ADMINISTRATION	1 448 720 \$	1 409 090 \$	1 451 650 \$	42 560 \$	3,02%
SÉCURITÉ PUBLIQUE / PUBLIC SAFETY	875 010 \$	951 005 \$	1 060 345 \$	109 340 \$	11,50%
TRANSPORT / PUBLIC WORK	2 410 560 \$	2 562 477 \$	2 772 525 \$	210 048 \$	8,20%
HYGIÈNE DU MILIEU / ENVIRONMENTAL HEALTH	642 515 \$	653 190 \$	893 860 \$	240 670 \$	36,85%
SANTÉ ET BIEN ÊTRE / HEALTH AND WELL BEING	5 300 \$	5 300 \$	5 300 \$	0 \$	0,00%
AMÉNAG. URBAN. ET DÉVELOP. / URBAN PLAN AND DÉVELOP.	463 810 \$	456 660 \$	535 410 \$	78 750 \$	17,24%
LOISIRS ET CULTURE / LEASURE AND CULTURE	294 325 \$	303 525 \$	325 165 \$	21 640 \$	7,13%
FRAIS DE FINANCEMENT / FINANCING CHARGE	242 100 \$	262 010 \$	244 520 \$	-17 490 \$	-6,68%
<b>TOTAL DES CHARGES / TOTAL CHARGES</b>	<b>6 382 340 \$</b>	<b>6 603 257 \$</b>	<b>7 288 775 \$</b>	<b>685 518 \$</b>	<b>10,38%</b>

# SOMMAIRE DES DÉPENSES

## *EXPENSES SUMMARY*

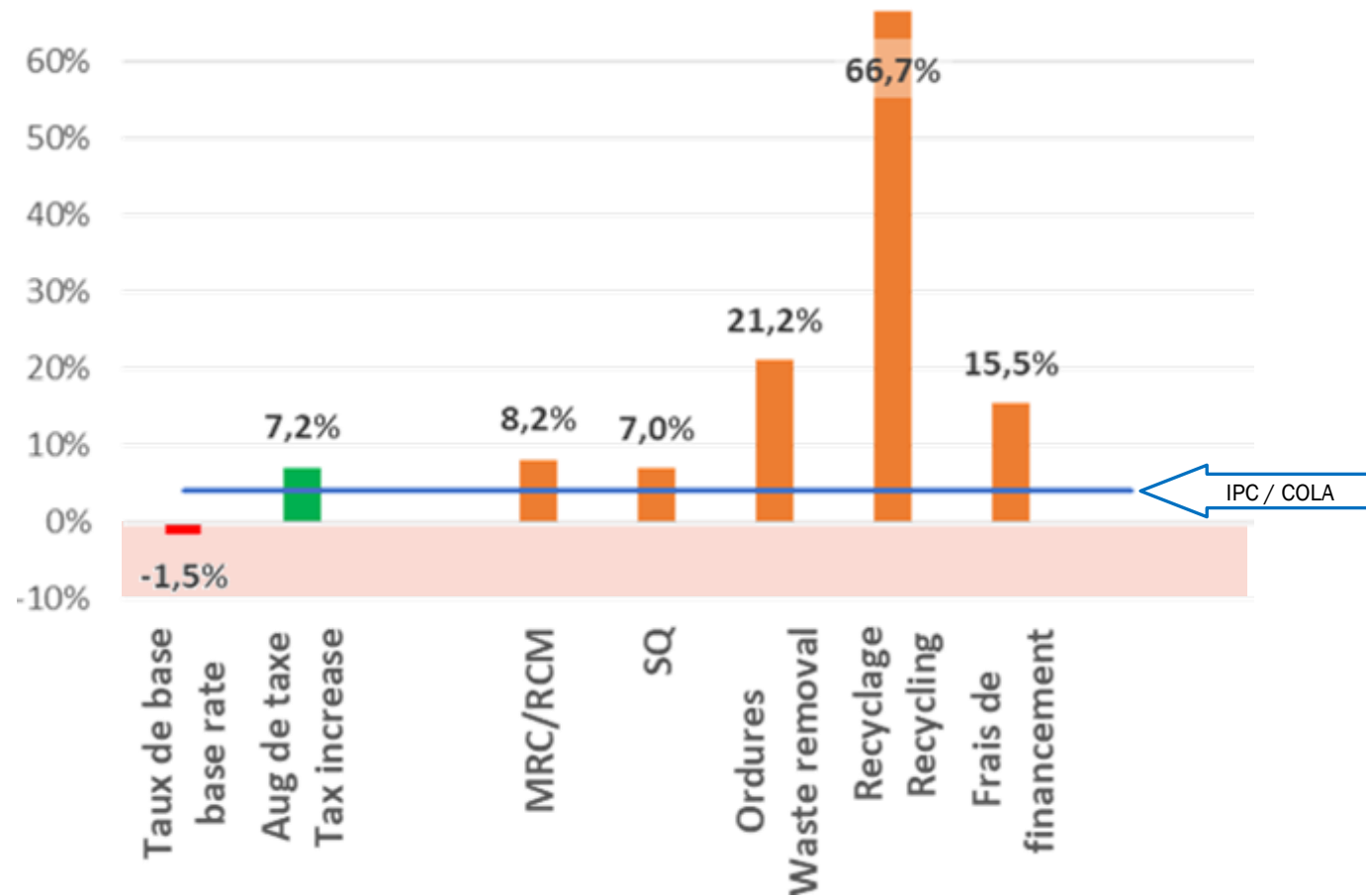
---



- ADMINISTRATION GÉNÉRALE / GENERAL ADMINISTRATION - 19,92%
- SÉCURITÉ PUBLIQUE / PUBLIC SAFETY - 14,55%
- TRANSPORT / PUBLIC WORK - 38,04%
- HYGIÈNE DU MILIEU / ENVIRONMENTAL HEALTH - 12,26%
- SANTÉ ET BIEN ÊTRE / HEALTH AND WELL BEING - 0,07%
- AMÉNAG. URBAN. ET DÉVELOP. / URBAN PLAN AND DÉVELOP. - 7,35%
- LOISIRS ET CULTURE / LEASURE AND CULTURE - 4,46%
- FRAIS DE FINANCEMENT / FINANCING CHARGE - 3,35%

# IMPACT DES DÉPENSES EXTERNES

## *EXTERNAL EXPENSES IMPACT*



# COMPARAISON

## Immeuble résidentiel

# COMPARISON

## Residential house

2024		
	Taux	Total
Foncière de base	0,5554	1 432,64 \$
Bac brun	100 \$	100,00 \$
Service de la dette	0,1112	286,78 \$
MRC	0,0745	192,12 \$
SQ	0,0681	175,79 \$
Ordures	150,00 \$	150,00 \$
Fosses septiques	80,50 \$	80,50 \$
		<b>2 417,82 \$</b>

2023	
Taux	Total
0,5639	1 454,56 \$
0,00 \$	- \$
0,094	242,47 \$
0,0721	185,98 \$
0,0667	172,05 \$
120,00 \$	120,00 \$
80,50 \$	80,50 \$
	<b>2 255,56 \$</b>

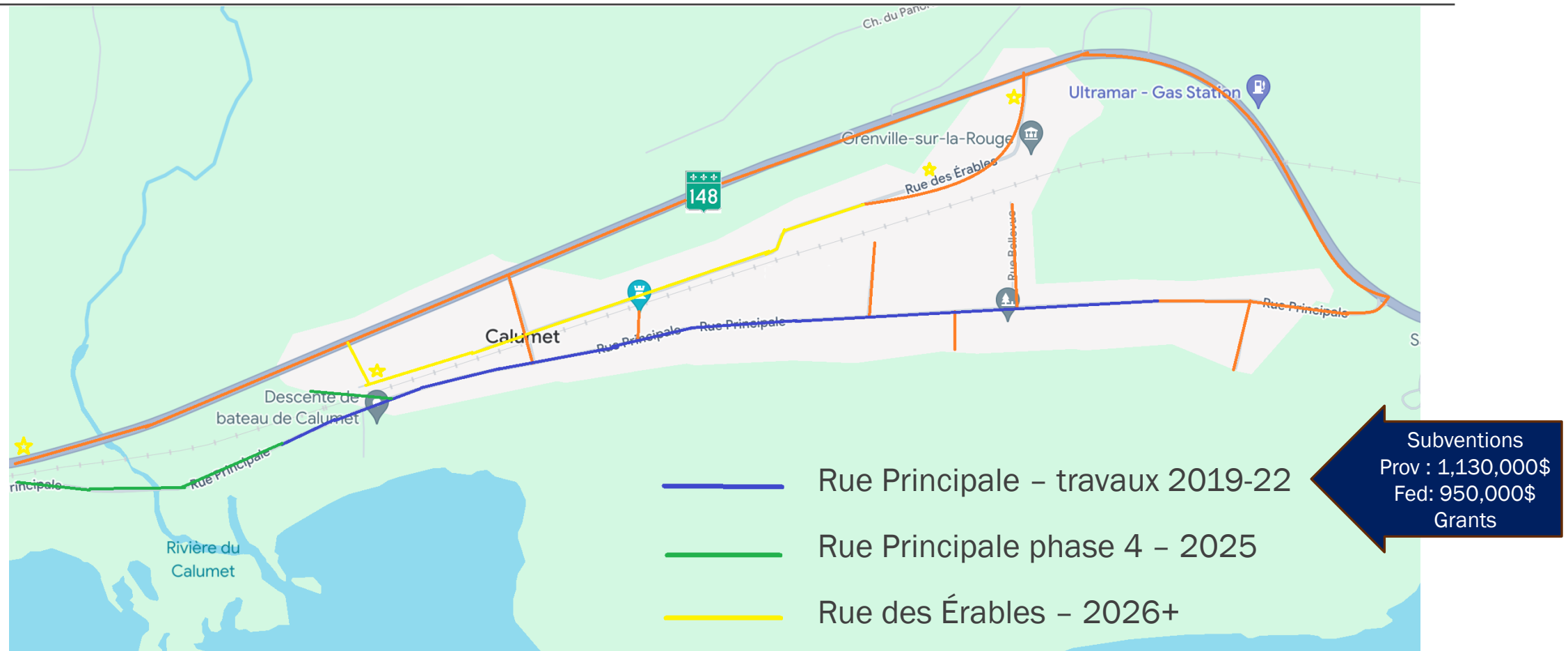
Écarts	%
(21,93) \$	-1,51%
100,00 \$	
44,31 \$	18,28%
6,14 \$	3,30%
3,74 \$	2,17%
30,00 \$	25,00%
- \$	0,00%
<b>162,26 \$</b>	<b>7,19%</b>

Valeur médiane : 257,000\$

Mean value : 257,000\$

# SYSTÈME D'AQUEDUC – SECTEUR CALUMET

## *WATER SUPPLY SYSTEM - CALUMET*





# COMPARAISON

## Immeuble résidentiel

# COMPARISON

## Residential house

2024			
Résidence	Valeur	Taux	Total
Foncière générale	257 000	<b>0,5554</b>	<b>1 427,38</b>
Compostage		<b>100,00</b>	<b>100,00</b>
Service de la dette		<b>0,1112</b>	<b>286,78</b>
MRC		<b>0,0745</b>	<b>192,12</b>
SQ		<b>0,0681</b>	<b>175,79</b>
Vidange		<b>150,00</b>	<b>150,00</b>
Bc brun Composteur		<b>17,50</b>	<b>17,50</b>
Aqueduc résident		<b>316,00</b>	<b>316,00</b>
Aqueduc travaux		<b>0,0560</b>	<b>143,92</b>
Éclairage Calumet		<b>32,0000</b>	<b>32,00</b>
Fosses septiques		<b>80,50</b>	<b>80,50</b>
		<b>696,31</b>	<b>2 921,98</b>

2023		
Valeur	Taux	Total
257 000	<b>0,5639</b>	<b>1 449,22</b>
	<b>0,00</b>	<b>0,00</b>
	<b>0,0940</b>	<b>241,58</b>
	<b>0,0721</b>	<b>185,30</b>
	<b>0,0667</b>	<b>171,42</b>
	<b>120,00</b>	<b>120,00</b>
	<b>17,50</b>	<b>17,50</b>
	<b>268,00</b>	<b>268,00</b>
	<b>0,0560</b>	<b>143,92</b>
	<b>32,0000</b>	<b>32,00</b>
	<b>80,50</b>	<b>80,50</b>
	<b>518,29</b>	<b>2 709,44</b>

Écart	
-21,85 \$	-1,51%
100,00 \$	
45,20 \$	18,71%
6,82 \$	3,68%
4,37 \$	2,55%
30,00 \$	25,00%
0,00 \$	0,00%
48,00 \$	17,91%
0,00 \$	0,00%
0,00 \$	0,00%
0,00 \$	0,00%
212,54 \$	7,84%

Valeur médiane : 257,000\$

Mean value : 257,000\$

# PROGRAMME TRIENNAL D'IMMOBILISATIONS

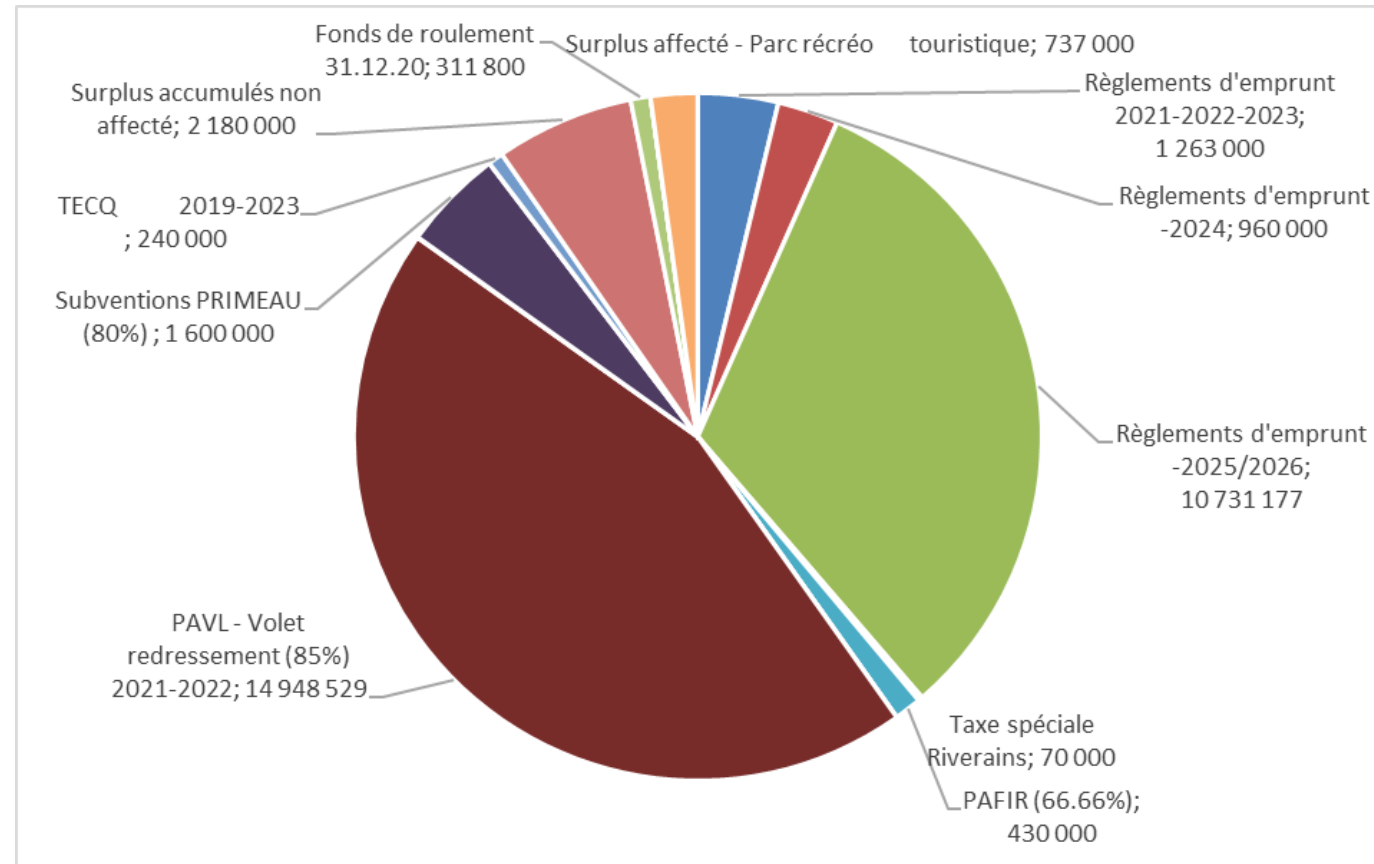
## 3-YEAR INVESTMENT PROGRAM

---

	<b>Total</b>	<b>2024</b>	<b>2025</b>	<b>2026</b>
Réseau routier/roadworks	<b>22 144 706 \$</b>	9 089 621 \$	13 055 085 \$	- \$
Réseau d'aqueduc / water supply system	<b>2 024 300 \$</b>	24 300 \$	2 000 000 \$	- \$
Immo matériel et équipements / equipments	<b>5 805 000 \$</b>	1 335 000 \$	4 070 000 \$	400 000 \$
Développement / development	<b>3 000 000 \$</b>	1 000 000 \$	1 000 000 \$	1 000 000 \$
Autres / other	<b>30 000 \$</b>	30 000 \$	- \$	- \$
	<b>33 004 006 \$</b>	<b>11 478 921 \$</b>	<b>20 125 085 \$</b>	<b>1 400 000 \$</b>

# FINANCEMENT DES INVESTISSEMENTS

## INVESTMENTS FINANCING



# PROCHAINES ÉTAPES

## NEXT STEPS

---

- Maintenir une gestion des coûts rigoureuses
- Poursuivre l'utilisation efficiente des ressources de la municipalité
- Améliorer les infrastructures
- Demande de subventions
- Maintain a vigorous cost control
- Maintain an efficient usage of municipal resources
- Improvement of the infrastructures
- Request for grants

MERCI DE VOTRE CONFIANCE  
*THANK YOU FOR YOUR TRUST*

---





# VARIATION DU RÔLE

## *ROLE VARIATION*

---

	<b>Rôle 2020-2021-2022</b>	<b>Rôle 2023-2024-2025</b>	
Résidentiel	402 047 137 \$	542 739 605 \$	35%
Immeubles non-résidentiel	11 328 378 \$	12 903 480 \$	14%
Industriel	9 906 085 \$	10 527 015 \$	6%
Agricole	10 028 600 \$	13 050 700 \$	30%

# VARIATION DU RÔLE

## *ROLE VARIATION*

---

	Rôle 2020-2021-2022	Rôle 2023-2024-2025	
Résidentiel	402 047 137 \$	542 739 605 \$	35%
Taux du 100\$ d'évaluation	0,7388	0,5639	
Revenus perçus de la valeur foncière résidentielle	2 970 324 \$	3 060 509 \$	3,0%

